

AO PADOVA

Valutazione attività di ricerca 2016-2018

B15.1.1A
Field Weighted Citation Impact [FWCI] per dirigenti



B15.1.3
Numero medio pubblicazioni per dirigente



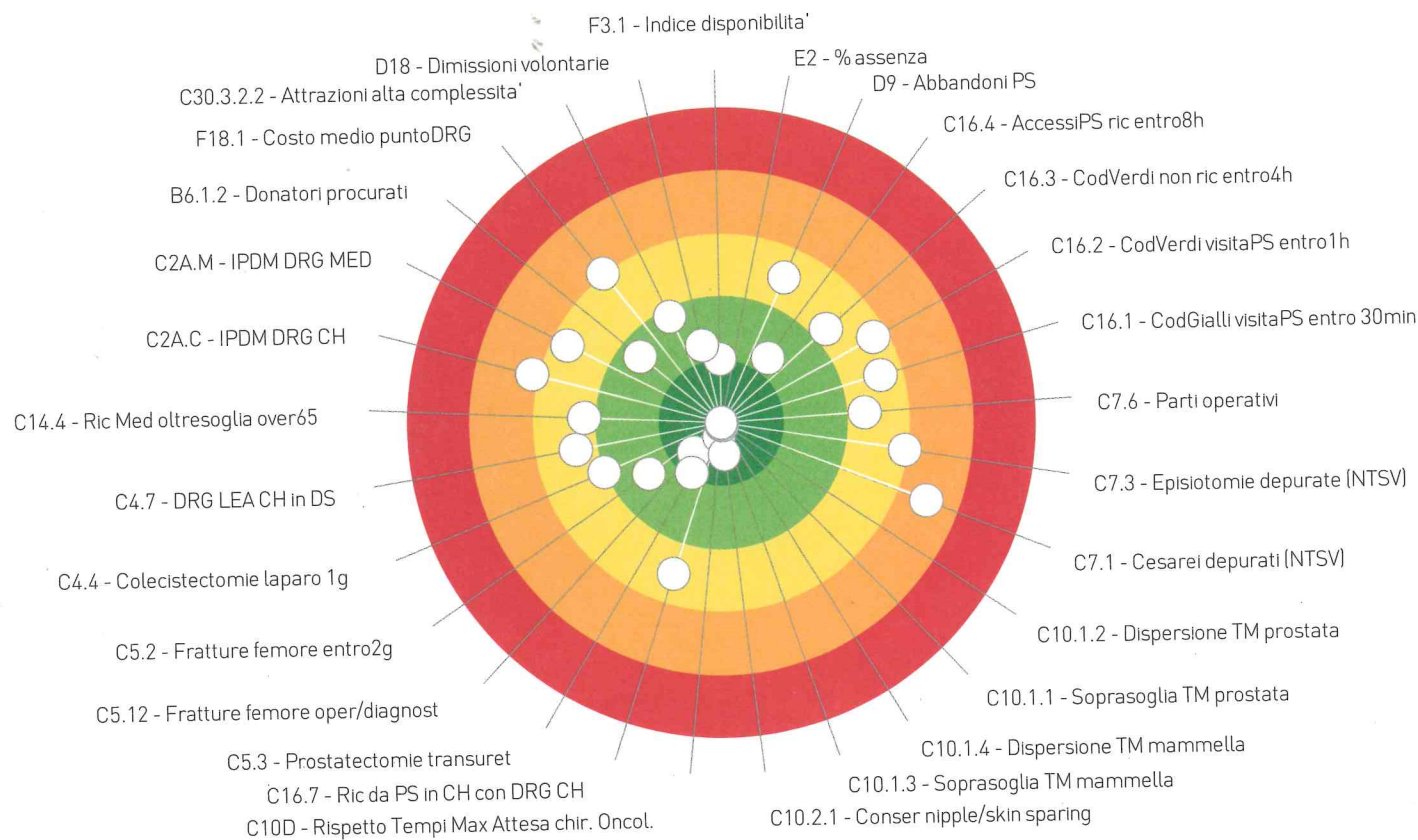
Andamento indicatori/Trend 2018-2019

Numero indicatori di valutazione: 46



● Indicatori peggiorati ● Indicatori stazionari ● Indicatori migliorati

Valutazione della performance 2019

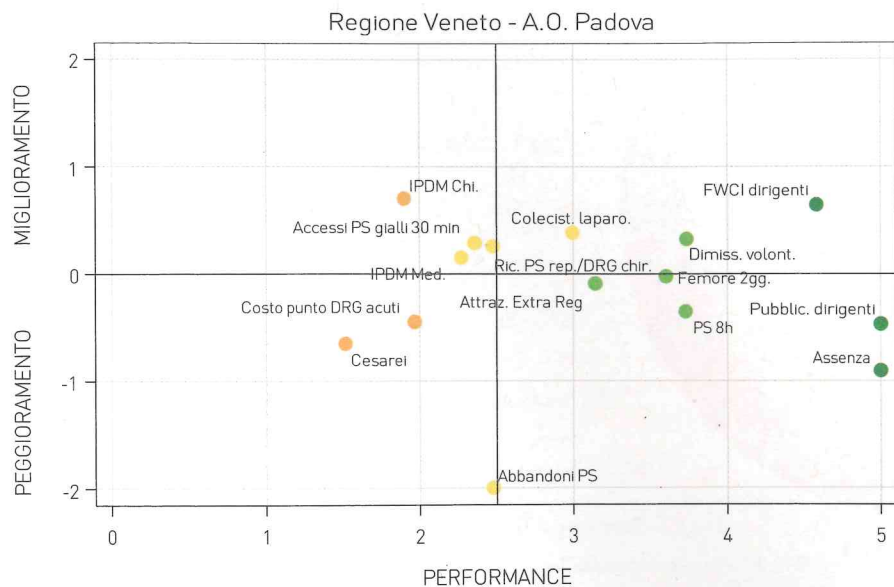


Valutazione esiti per specialità di dimissione 2019

Metodologia CRISP-MES

Specialità	IPDM	Dimissioni volontarie	Mortalità totale	Ripetuti entro 30 gg	Ritorni in sala op.
Cardiochirurgia	2.41				
Cardiologia	1.46				
Chirurgia generale	-0.29				
Medicina	0.74				
Neurochirurgia	1.11				
Neurologia	-0.30				
Ortopedia	0.14				
Urologia	-0.53				

Mappa Performance Trend 2018-2019




Treemap PNE - Valutazione esiti per Area Clinica 2018

Livello di aderenza a standard di qualità

■ Molto alto ■ Alto ■ Medio ■ Basso ■ Molto Basso ■ ND
 In parentesi viene riportata la % di attività svolta nell'area specifica

AO PADOVA



Programma nazionale esiti - PNE di [Ministero della Salute](#)
 Agenzia nazionale per i servizi sanitari regionali -
 Dipartimento di Epidemiologia del SSR del Lazio