

UOC ANATOMIA PATOLOGICA
Direttore: Prof. Angelo Paolo Dei Tos

CARTA DI ACCOGLIENZA



REGIONE DEL VENETO
**Azienda
Ospedale
Università
Padova**


PRESENTAZIONE

Gentile Signora, Gentile Signore,
desideriamo illustrarLe le attività svolte dall'Unità Operativa di Anatomia Patologica e offrirLe indicazioni per facilitare l'accesso alle nostre strutture.
Il personale amministrativo e sanitario della nostra Unità Operativa è a sua disposizione per ogni ulteriore chiarimento.

SEGRETERIA DIAGNOSTICA


(dalle ore 9:00 alle 13:30)

Sede di Via Gabelli n. 61:

 049 821 3041/8990

 anat.patologica2@aopd.veneto.it

Sede Ospedale Giustiniano - Via Giustiniani:

 049 8213044

 anat.patologica@aopd.veneto.it

IL PERSONALE

Direttore: Prof. Angelo Paolo Dei Tos

Equipe Medica

- Dott.ssa Lara Alessandrini
- Prof.ssa Fiorella Calabrese
- Dott. Rocco Cappellesso
- Prof. Matteo Fassan
- Dott. Francesco Fortarezza
- Dott.ssa Francesca Galuppini
- Dott.ssa Marina Paola Gardiman
- Dott.ssa Angela Guerriero
- Dott.ssa Kathrin Ludwig
- Dott.ssa Claudia Mescoli
- Dott. Mauro Michelotto
- Prof. Gianmaria Pennelli
- Dott.ssa Federica Pezzuto
- Dott. Marco Pizzi
- Dott. Roberto Salmaso
- Dott.ssa Luisa Santoro
- Prof.ssa Marta Sbaraglia
-

Coordinatore Tecnico

- Dott.ssa Irene Vitulo

DOVE SIAMO

(sportelli di Anatomia Patologica)



DOVE SIAMO

(consegna campioni e ritiro referti)

AREA C

- C1 Policlinico Aule, Bar
- C2 Palazzina Ambulatori Policlinico
- C3 Policlinico Degenze
- C4 Ex Cucina Policlinico
- C5 Centro Gallucci
- C7 Chiesa del Monoblocco
- C7 Centro Clinico Ambulatoriale
- C6 Monoblocco Degenze, Ambulatori, Edicola, Bar
- C9 Pronto Soccorso Centrale Sportelli Anatomia Patologica, CUP, Cassa Centrale, Unità Distribuzione Farmaci**
- C10 Pala Sanità



<https://www.aopd.veneto.it/Scanandgo>

	Pronto Soccorso
	Pronto soccorso Pediatrico
	Accettazione Ostetrica
	Ingresso principale
	Senso unico
	Parcheggio
	Ingresso pedonale
	Doppio Senso
	Ingresso merci
	Fermata Autobus

COSA FACCIAMO E PERCHE'

Gli esami anatomo-patologici (istologico, citologico e di patologia molecolare) diagnosticano le malattie umane. Questi esami contribuiscono a definire la malattia (diagnosi), a individuare la cura e a indicare il decorso della patologia. L'Unità Operativa Complessa di Anatomia Patologica è impegnata in attività di diagnostica clinica, di ricerca e di tipo didattico, e per la complessità della casistica di riferimento e volume di attività si configura come Centro HUB Regionale.

Le attività svolte utilizzano le metodologie della anatomia patologica tradizionale (surgical pathology) e della patologia molecolare, applicandole ai fini diagnostici, con particolare sensibilità ai seguenti temi:

- standardizzazione della terminologia diagnostica e della intelligibilità dei referti cito-istologici, sia da parte dei destinatari pazienti/utenti che dei curanti;
- integrazione della diagnosi anatomopatologica in percorsi diagnostico-terapeutici coerenti con la evidence-based medicine;
- specifica attenzione ai temi diagnostici inseriti in strategie di prevenzione primaria e secondaria di patologia non-neoplastica e neoplastica;
- integrazione del dato anatomopatologico-biologico nell'ottimizzazione e nel follow-up delle terapie (con particolare riferimento alla attività trapiantologica);
- attuazione di strategie operative che rendano compatibili le risorse disponibili con livelli assistenziali di eccellenza erogati dal servizio sanitario nazionale.

→ **Esame istologico:**

è l'esame al microscopio di un frammento di organo (biopsia) o di un organo asportato chirurgicamente.

Le biopsie sono piccoli prelievi di corpo umano operati con varie tecniche (esempi: biopsia gastrica/intestinale prelevata in corso di esame endoscopico; asportazione chirurgica ambulatoriale di un frammento di cute).

In alcuni pazienti ricoverati, i chirurghi asportano organi ammalati, anche su questi organi si eseguono esami istologici.

→ **Esame citologico:**

è l'esame al microscopio di singole cellule. Le cellule sono prelevate con varie tecniche (esempi: Pap-test, aspirato con piccolo ago di cellule della tiroide o della mammella).

→ **Esame immunoistochimico (ICH)**

Si tratta di analisi aggiuntive che vengono eseguite su patologie non tumorali e tumorali, per una migliore caratterizzazione delle neoplasie e per valutare la presenza di marcatori prognostici e predittivi di risposta a terapie mirate.

→ **Esami di biologia molecolare**

(UOSD Diagnostica molecolare oncologica)

Le tecniche di biologia molecolare sono numerose e sono utilizzate in specifiche malattie tumorali e non-tumorali. Per i pazienti che siano personalmente interessati, siamo a disposizione (vedi telefono e orario di segreteria) per offrire ulteriori informazioni.

→ **Esami diagnostici per ricerca di HPV - Papilloma Virus Umano**

(UOSD Diagnostica molecolare oncologica)

Sono analisi molecolari su campioni citologici ed istologici, in grado di individuare l'infezione attiva da HPV; la metodica disponibile consente di rilevare 40 genotipi diversi di HPV.

→ **Diagnosi estemporanea e valutazione d'organo in corso di trapianto**

I patologi e i tecnici di laboratorio garantiscono un servizio di diagnosi intraoperatoria per le specialità chirurgiche dell'Azienda Ospedaliera; garantiscono inoltre la reperibilità h24 per la valutazione di idoneità al trapianto di organi e tessuti.

→ **Consulenze**

I Patologi forniscono la consulenza per utenti che desiderano avere un ulteriore parere diagnostico (si vedano le modalità a pag. 11 sezione "Consulenze").

→ **Attività Libero Professionale**

Tutti gli esami del servizio possono essere effettuati anche in regime di attività libero professionale intramoenia. Tale attività è rivolta a pazienti sia esterni, che ricoverati.

I pazienti che desiderano avere chiarimenti sulla diagnosi anatomo-patologica possono prendere appuntamento con i Medici che hanno firmato la diagnosi, telefonando alla segreteria diagnostica dell'Unità Operativa di Anatomia Patologica.

I **tempi medi di risposta** (dall'arrivo del materiale in Anatomia Patologica al rilascio del referto) per esami istologici sono di 15 giorni lavorativi (21 giorni solari) e per esami citologici sono di circa 10-15 giorni lavorativi. In relazione alla complessità diagnostica, potrebbero rendersi necessarie indagini aggiuntive che prolungherebbero i tempi medi di risposta. L'eventuale superamento di tali tempistiche viene comunicato nell'ambito della gestione dei Gruppi Multidisciplinari aziendali.


CONSEGNA DEL MATERIALE DA ESAMINARE

campioni anatomici da analizzare (prelievi conservati in formalina), eseguiti presso ambulatori accreditati e privati esterni, accompagnati da impegnativa correttamente compilata o, se richiesto, anche in attività libero professionale presentando documento di identità (in questo caso si dovrà compilare un modulo fornito dal personale allo sportello), vanno consegnati qui:

Sportelli di Anatomia Patologica

Atrio Monoblocco/Policlinico (sopra il Pronto Soccorso Centrale)

Sportelli 10 e 11

 049 8213039

Per tutte le informazioni
inquadrare il QR code per collegarsi a
<https://www.aopd.veneto.it/Consegna-materiale-e-ritiro-esami-istologici-eo-citologici>



INDAGINI AGGIUNTIVE

Per necessità diagnostiche, potrebbero rendersi necessari ulteriori approfondimenti sul materiale biologico sottoposto a indagine.

In questo caso, in adempimento alla norma vigente (art. 2 del D.L. 443/87 e comma 5 dell'art. 37 "Qualora lo specialista ritenga necessarie ulteriori indagini per la risposta al quesito del medico curante, formula direttamente le relative richieste", recepito con nota della Regione Veneto n. 2608/20M53 del 15/7/1999), il medico Anatomo Patologo potrà richiedere altri esami aggiuntivi per i necessari approfondimenti, fino a un massimo di 8 prestazioni per ciascuna ricetta (comma 1 dell'art. 35 L.449/97).

Pertanto al momento del ritiro del referto verrà richiesta, in relazione a ciascuna ricetta aggiuntiva e con riferimento alle prestazioni effettuate, un'integrazione del ticket, rispetto a quello precedentemente definito con la ricetta originaria, variabile da € 13,70 fino al raggiungimento del massimo importo del ticket pari a € 36,15.

Inoltre, per ogni ricetta priva del titolo di esenzione è prevista l'integrazione economica con la quota aggiuntiva di € 5,00 o di € 10,00, in applicazione alle disposizioni del DGRV 1380 del 5/8/2013.


Il modulo per autorizzare o negare il consenso all'esecuzione di tali indagini aggiuntive, viene fatto compilare allo sportello di Anatomia Patologica, al momento della consegna del campione, o negli ambulatori al momento dell'esecuzione dell'esame.

MODALITÀ DI PAGAMENTO

Il pagamento va effettuato prima dell'erogazione.


Per tutte le informazioni inquadrare il QR code e collegarsi a

<https://www.aopd.veneto.it/Modalit-di-pagamento>



COME RITIRARE LA DIAGNOSI

- ➔ La diagnosi può essere ritirata, previo pagamento del ticket, se dovuto: presso gli Sportelli 10 e 11 di Anatomia Patologica atrio Monoblocco/Policlinico (sopra il Pronto Soccorso Centrale)

 049 8213039

Per tutte le informazioni inquadrare il QR code per collegarsi a

<https://www.aopd.veneto.it/Consegna-materiale-e-ritiro-esami-istologici-eo-citologici>



- ➔ Se indicato nel foglio consegnato per il ritiro dell'esame, è possibile ritirare il referto on line.

Per il ritiro del referto on line inquadrare il QR code per collegarsi a

<https://www.aopd.veneto.it/Ritiro-referti-online>



IMPORTANTE

I referti vanno ritirati entro 30 giorni dalla data di disponibilità degli stessi, indicata nel foglio consegnato al momento dell'esecuzione dell'esame. Il mancato ritiro dei referti nel tempo limite, comporta l'addebito all'assistito dell'intero costo della prestazione usufruita, anche se esente (Legge n. 412/91; Legge Finanziaria 2007).

Per ritirare la diagnosi è necessario avere con sé

- Tessera sanitaria e documento di identità
- Ricevuta di pagamento ticket
- Delega al ritiro (se necessario)


La diagnosi può essere ritirata solo dal diretto interessato o da un suo inviato con delega scritta, compilando il campo dedicato in fondo al foglio di registrazione della prestazione, consegnato allo sportello per il ritiro del referto.

RICHIESTE DI VETRINI (preparati istologici)

Gli utenti possono richiedere i preparati istologici (vetrini o blocchetti) relativi alle proprie analisi qualora desiderino portarli in consulenza presso altra sede, richiedendoli al:

Servizio Cartelle Cliniche

Sportelli presso atrio Monoblocco/Policlinico sopra Pronto Soccorso

 049 8213055

Per tutte le informazioni


inquadrare il QR code per collegarsi a

<https://www.aopd.veneto.it/Cartelle-Cliniche>



CONSULENZE

Gli utenti esterni che desiderino richiedere consulenze per revisioni vetrini, possono rivolgersi agli Sportelli 10 e 11 di Anatomia Patologica atrio Monoblocco/Policlinico (sopra il Pronto Soccorso Centrale)ù

 049 8213039

Per tutte le informazioni

inquadrare il QR code per collegarsi a

<https://www.aopd.veneto.it/Consegna-materiale-e-ritiro-esami-istologici-eo-citologici>



SERVIZIO CARTELLE CLINICHE

Servizio Cartelle Cliniche

Sportelli presso atrio Monoblocco/Policlinico sopra Pronto Soccorso tel. 049 821 3055

Per tutte le informazioni

inquadrare il QR code per collegarsi a

<https://www.aopd.veneto.it/Cartelle-Cliniche>




MODALITÀ DI PAGAMENTO

Il pagamento va effettuato prima dell'erogazione.

Per tutte le informazioni inquadrare

il QR code e collegarsi a

<https://www.aopd.veneto.it/Modalit-di-pagamento>



“LA TUA VOCE PER UNA SANITA’ MIGLIORE”



Ogni gesto conta! Partecipa anche tu all'indagine PREMs e compila il questionario: la tua voce per una Sanità migliore.

Per maggiori informazioni inquadrare il QR code per collegarsi a <https://www.aopd.veneto.it/Indagine-PREMsH>



AREA RISTORO

BAR

Sono presenti due bar:

- presso Atrio Monoblocco
- presso Policlinico Universitario



SPORTELLI BANCOMAT

Intesa San Paolo
nell'atrio del Monoblocco/Policlinico
Banca Monte dei Paschi di Siena
nell'atrio del Monoblocco/Policlinico



COME RAGGIUNGERCI

Come arrivare in autobus, in taxi, in treno e in aereo, in auto e dove parcheggiare



Per raggiungere la sede in via Giustiniani
inquadrare il QR code per collegarsi a
<https://www.aopd.veneto.it/dove-siamo>



RISCHIO CLINICO e SICUREZZA DEL PAZIENTE

Per RISCHIO CLINICO si intende l'eventualità che un paziente subisca un qualsiasi danno o disagio imputabile, anche in maniera non volontaria, alle cure mediche.

Il nostro obiettivo è ottenere un'assistenza più sicura, riducendo il rischio di incorrere in gravi danni conseguenti al trattamento.

E' molto importante che tutti siano coinvolti: personale sanitario, dirigenti e cittadini.

La Sua collaborazione e quella dei suoi cari è fondamentale per raggiungere l'obiettivo di "OSPEDALE SICURO".

- E' importante che Lei si presenti sempre ad ogni nuovo medico.
- Tra gli obiettivi internazionali per la sicurezza del paziente è previsto che vengano adottate misure idonee per la Sua identificazione. Per tale ragione potrebbe rendersi necessario applicarLe un braccialetto nel quale sono trascritti i Suoi dati anagrafici.
- E' un suo diritto avere informazioni sul suo stato di salute; il medico è tenuto a spiegarLe in modo chiaro e comprensibile tutto ciò che La riguarda.
- Si lavi sempre le mani.
- Porti sempre con Lei la lista delle medicine che prende, compresi i prodotti omeopatici, integratori, infusi e la consegni al medico.
- Segnali sempre le sue allergie o intolleranze.
- Indossi pantofole chiuse, allacci la cintura del pigiama e della vestaglia: Le eviterà di inciampare e cadere.
- Segnali all'infermiere se in passato è già caduto.
- Prima di lasciare l'ospedale, si faccia spiegare cosa dovrà fare e come; chieda inoltre a chi rivolgersi in caso di necessità e quando e dove (giorno, ora e luogo) eseguire i controlli.

Per maggiori informazioni si può rivolgere ai Responsabili della Sicurezza all'interno del reparto dove è ricoverato o inviare una mail a: rischioclinico.aopd@aopd.veneto.it - tel. 049 8217818.



Dipartimento Didattico Scientifico Assistenziale Integrato Servizi
di Diagnostica Integrata

UOC ANATOMIA PATOLOGICA

Sede Via Gabelli, 61 - 049 821 3041/8990

anat.patologica2@aopd.veneto.it

Sede Ospedale Giustiniano 2° Piano - 049 821 3044

anat.patologica@aopd.veneto.it



<https://www.aopd.veneto.it/URP>



Aggiornato il 29 gennaio 2026