




Dipartimento Didattico Scientifico
Assistenziale Integrato
Chirurgia

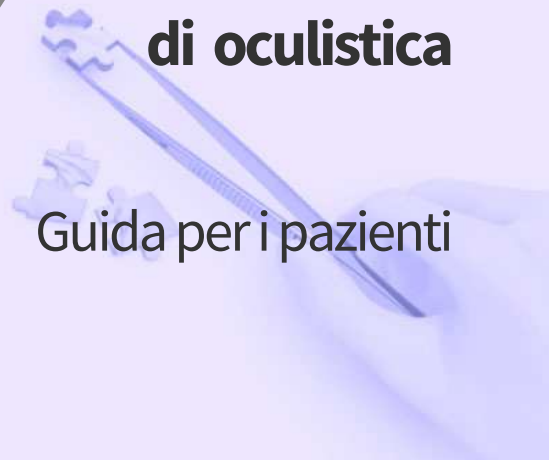
UOC CLINICA OCULISTICA

Direttore: Prof. Edoardo Midena



Interventi ambulatoriali di oculistica

Guida per i pazienti



PRESENTAZIONE

Gentile Signora, Gentile Signore

Il personale Sanitario, con questa guida, desidera fornirLe alcune indicazioni utili e portare alla Sua conoscenza gli aspetti pratici ed organizzativi della prestazione sanitaria, che dovrà essere eseguita presso l'Ambulatorio Chirurgico 1 Giustiniano.

Speriamo così di poter instaurare con Lei un rapporto corretto, informato e sincero. La Sua collaborazione è per noi e per tutta la struttura fondamentale anche per un continuo miglioramento.

Il Personale

IMPORTANTE

Dedichi del tempo per leggere questo libretto che contiene utili informazioni su come prepararsi all'intervento e rendere più positiva questa esperienza.

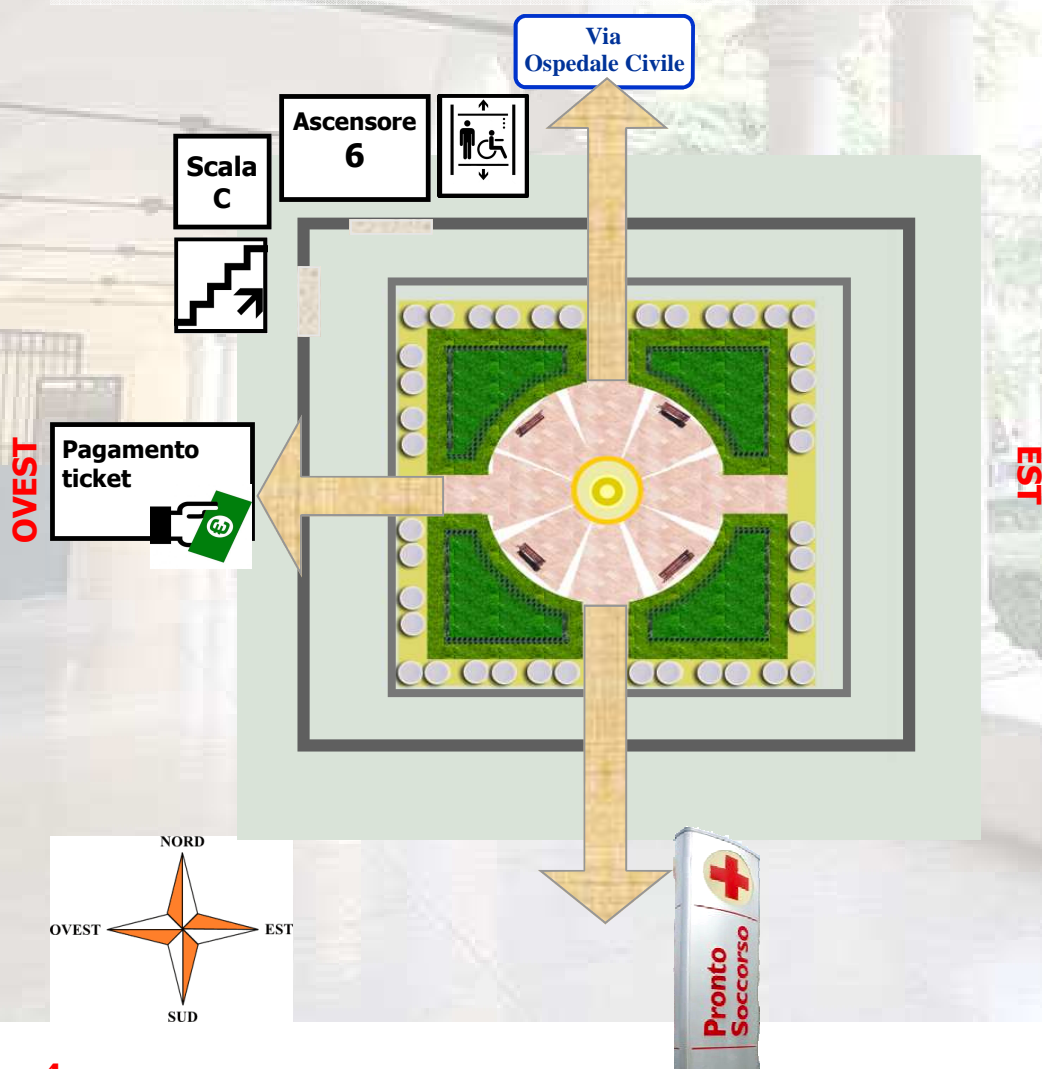
Le consentirà, inoltre, di gestire meglio il periodo postoperatorio a domicilio.

INDICE

Dove siamo e come arrivare.....pg 4
Dove si trova la struttura?
Dove posso parcheggiare?
Ho un problema.....pg 6
Contatti telefonici
I miei appuntamenti.....pg 7
Norme generali per chi deve essere operato.....pg 8
Modalità di pagamento.....pg 9
Pazienti in dimissione.....pg 10
Indicazioni per il post intervento di cataratta.....pg 11

DOVE SIAMO E COME ARRIVARE

L'intervento sarà effettuato dall'Equipe **della UOC Clinica Oculistica**, diretta dal **Prof. E. Miden**, presso l'**Ambulatorio Chirurgico 1** che si trova all'interno dell'Ospedale Giustiniano dell'Azienda Ospedale-Università Padova.



Accedendo dall'ingresso principale di via Giustiniani 2, la struttura si trova sulla destra. Percorrendo una rampa ci si trova all'interno di uno storico Chiostro. Dal lato opposto del Chiostro è presente **l'ascensore n 6** o, se preferisce, la **scala C**. L'Ambulatorio Chirurgico si trova al 2° piano, preferibilmente raggiungibile con l'ascensore 6.

Accedendo da Via Ospedale Civile si entra direttamente nel Chiostro; in questo caso l'ascensore 6 e la scala C si trovano girando a destra.

Dove posso parcheggiare?

Si ricorda che NON è possibile entrare con la macchina nell'area dell'ospedale, se non per il breve tempo che riguarda l'arrivo e la dimissione.



HO UN PROBLEMA

Contatti per chiunque si trovi in difficoltà o incontri dei problemi di tipo organizzativo:

➤ **Iniezioni Intravitreali**

Sig.ra Cristina

☎ **049/8212125**

dal Lunedì al Venerdì

dalle ore 08.30 alle ore 14:00

➤ **Interventi di Cataratta**

Sig.ra Annalisa

☎ **049/8212120**

dal Lunedì al Giovedì

dalle ore 08.30 alle ore 11:00

➤ **Chirurgia Oncologica e annessi**

Sig.ra Francesca

☎ **049/8212126**

dal Lunedì al Venerdì

dalle ore 08.30 alle ore 10:30

I MIEI APPUNTAMENTI

In base alla visita specialistica e agli esami pre-operatori è stato proposto un intervento chirurgico oculare e che si svolgerà presso

SALA OPERATORIA

2° PIANO OSPEDALE GIUSTINIANO

Paziente

Intervento proposto

DX

SX

PREPARAZIONE FARMACOLOGICA

Intervento occhio dx

Data



Intervento occhio sx

Data



NORME GENERALI PER CHI DEVE ESSERE OPERATO

PRIMA DELL'INTERVENTO

Quando devo presentarmi? E' importante che si presenti **puntuale** all'ora concordata. Eventuali ritardi dovranno essere comunicati tempestivamente.

Come mi devo vestire?

Si presenti vestito con abiti e calzature comode. La tuta da ginnastica, aperta davanti, rappresenta un indumento ideale. Evitare di indossare monili (catenine, bracciali, anelli, ecc.)

Posso fare colazione?

E' consentito prendere the e una fetta biscottata.

Posso prendere la terapia?

Sì, a casa deve prendere la terapia abituale.

Come mi preparo?

La preparazione per l'intervento è specifica in base alla prescrizione del medico che ha organizzato l'intervento.

Devo essere accompagnato?

Assolutamente sì. Deve essere accompagnato da una persona adulta che dovrà riportarla a casa dopo l'intervento. L'accompagnatore dovrà preventivamente lasciare il proprio numero di cellulare al Triage.

Devo pagare qualcosa?

Gli interventi oculistici ambulatoriali sono soggetti al pagamento del Ticket, se dovuto, come previsto dalle norme vigenti.

Se è titolare di una qualche forma di esenzione dovrà farlo presente al personale infermieristico ed esibire il documento di esenzione che lo certifica.



MODALITA' DI PAGAMENTO

Il pagamento va effettuato prima dell'erogazione della prestazione in una delle seguenti modalità:

1 presso le **Riscuotitrici Automatiche** utilizzando il Bancomat o la Carta di Credito

- All'ingresso UOC Microbiologia presso Chiostro del Giustiniano lato Ovest
- Presso il Pronto Soccorso

2 presso gli **Sportelli Cassa**

- **Piano Rialzato del Monoblocco**
dal lunedì al venerdì 7:30 - 19:45

3 mediante i **servizi online** con Carta di Credito collegandosi al sito <https://www.aopd.veneto.it/Pagamenti-online>

4 presso le **filiali della Banca Antonveneta-Monte dei Paschi di Siena** presentando il foglio di prenotazione.

5 a mezzo **Bonifico Bancario** con seguenti coordinate dell'istituto tesoriere/cassiere **Antonveneta-Banca Monte dei Paschi di Siena:**

IBAN IT37J0103012150000061179532

Causale di versamento: COGNOME NOME e CODICE FISCALE di chi esegue la prestazione (anche se minore) e DATA DELLA PRESTAZIONE
In tutti i casi è obbligatorio indicare la causale del versamento.

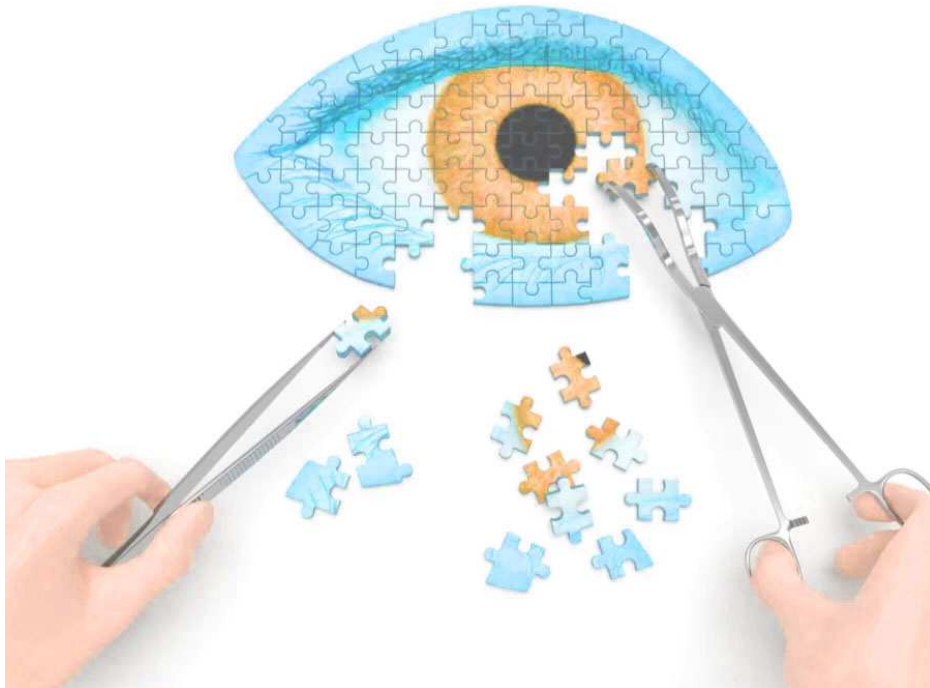
PAZIENTI IN DIMISSIONE

Alla dimissione verrà consegnato:

Promemoria dell'appuntamento per la visita di controllo
Prescrizione per eventuale terapia oculare.

SOLO per interventi di Cataratta

- Tessera con codice lente
- Prescrizione per eventuale terapia orale.
- Indicazioni post intervento di cataratta



INDICAZIONI POST INTERVENTO DI CATARATTA

La sera dell'intervento si può fare una doccia veloce dal collo in giù, facendosi aiutare per il lavaggio e asciugatura dei piedi.

Per due settimane successive all'intervento

Non piegarsi in avanti (allacciare le scarpe, lavare e asciugare i piedi, indossare calze o calzini).

Non dormire dal lato operato.

Evitare fonti di calore (vapore di pentole e ferro da stiro, apertura forno acceso).

Evitare polveri e situazioni con probabili schizzi di cibo o saponi.

Utilizzare occhiali da sole per proteggere da sole e vento l'occhio operato.

Lavare i capelli con il capo rivolto indietro facendo molta attenzione a schizzi.

Evitare di andare dal parrucchiere.

Non trattenere colpi di tosse o sternali.

Tenere sempre con sé il tesserino con i dati della lente impiantata (si consiglia di riporlo con la tessera sanitaria).

Ricordarsi sempre di avvisare di essere portatori di protesi all'occhio.

UOC CLINICA OCULISTICA

presso Ambulatorio Chirurgico 1

2° piano Ospedale Giustiniano

Sala Operatoria ☎ 049 8214495

Coordinatrice ☎ 049 8214497

✉ daysurg@aopd.veneto.it



UFFICIO RELAZIONI CON IL PUBBLICO

Offre **informazioni, indicazioni** sull'organizzazione
dell'Azienda Ospedale-Università Padova,
riceve **richieste** o **segnalazioni** e
fornisce indicazioni sull'**accoglienza dei parenti dei malati**.

.dal lunedì al venerdì dalle 9.00 alle 13.00;

☎ 049 821 3200 - ☎ 049 821 2090

✉ urponline@aopd.veneto.it

Aggiornato al 12 aprile 2022